

中国人寿资产管理有限公司 2024 年第三季度资产负债情况

《 办 》(2018 年 2 月)、《 》([2021] 14 号)， (“ ” “ ”) 2024

:

() 称

。¹

() 册 本

。

() 场

。

() 成

。

()

。

() 定代表

。

() 电 、 道 处 程

。

¹ 本报告所称“无变化”的比较基准为《中国人寿资产管理有限公司2023年度信息披露报告》。

(八) 场 电

。

() 财 报表

1. 产

:

	()
	2024 3 31
	22,595,618,300
	3,716,670,265
	18,878,948,035

2.

:

	()
	2024 3 31
、	1,349,412,270
、	370,573,283
、	978,838,987
、	978,828,120
、	742,933,961
:	728,126,129
	14,807,831

3.

:

	()
	2024 3 31

2.

按

2024

《

，
《 》，

。

，

，

。

案， 案 办

，

，



，

。

4.

，

。

2024

，

，

，

，

：

“ ”

，

案、

案，

。

“

”

，



、

，

。

，

，

、

2023

，



5.

2024

:

《
》,

、“3·15”

，《

班 班

》《

2024

》

6.

2024

:

,

,

,

,

,

,

,

o

,

，
，包
把
，
，包
2023
，《
》，
。

() 本 的

。

()持 比 百 的 东 持 变
， 大 东 持 的

。

() 东 、 包
地点、出 、 表 等

1.

。

2.

。

()董 、 成 ，董
包 董

1.


°


2.

,

8

,





、，，，，《
 》；
 ；、
 ，。
 ，，，。
 （ ） 、 成 ， ，

包

1.

2.

3 ， :

3.

按

《 》 ， 1

案

、 《 》

。

4. ，包

。

() 部

， 1 。 按

《 》《  》《 》

， 、 、 ，

案， ，

， ，


。

(八) 层 成、 、

， ， ，

、 ()。

、 、 ，

 ()

、 ，



()、 ，

。

、 、 《 》、

， ， (

) 。

， ，

、 。

、 、 、 、 、

办》《

办》，



2.

0

按

包

包

1

3.

() 部

22

板

板

7

板

/

板

14

办

(办

办


)、

(

办)、(办)、办/办、(办)、(办)/、(ESG)、。、安



2, 2 () 2 () 保 本 的。

() 本 2024 1, 1, 《 》。 28 310, 包 3, 303, 1,  3。

() 2024 1, 案

。 ; 2023 ,

案 。 , 案。

() 2024 2 3 , 2023 、

。 , 2023 , , , , ,

() 大 , “ ” , 办 ,



，按



案



“

”

“3·15”



安

帮

0



()

2024 6